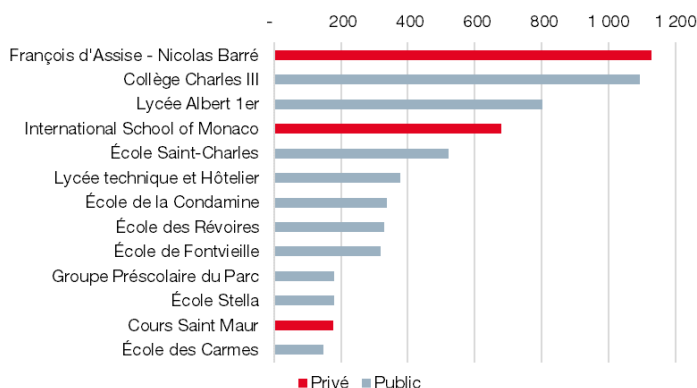


Ce Focus présente les effectifs et caractéristiques des élèves scolarisés à Monaco (hors enseignement supérieur). Le système éducatif monégasque compte 6 267 élèves (hors Académie de Danse Princesse Grace et AS Monaco Academy), pour l'année 2020-2021. Le nombre d'élèves est stable cette année. Les établissements publics regroupent 68,4 % des élèves scolarisés de la maternelle à la terminale.

Des effectifs en augmentation dans le privé (+3,6 %) et en diminution dans le public (-1,6%)

1. Effectif des élèves dans l'enseignement public et privé selon l'établissement en 2020



Sources : Direction de l'Éducation Nationale, de la Jeunesse et des Sports, IMSEE

2. Effectif par niveau d'enseignement et secteur en 2020

	Public	Privé	Total
Primaire			
Classes préscolaires	690	329	1 019
Classes élémentaires	1 300	609	1 909
Secondaire			
1er cycle	1 078	691	1 769
2nd cycle général et technologique	850	352	1 202
2nd cycle professionnel	295		295
Enseignement adapté (AIS, CIP et SEGPA)	73		73
TOTAL	4 286	1 981	6 267

Sources : Direction de l'Éducation Nationale, de la Jeunesse et des Sports, IMSEE

La majorité des élèves réside à Monaco (68,7 %)

La Principauté de Monaco est le lieu de résidence de la très grande majorité des élèves qui y sont scolarisés, soit 68,7 % d'entre eux.

Les Alpes-Maritimes concentrent 31,2 % des élèves, dont 23,8 % uniquement dans les communes limitrophes de la Principauté (Beausoleil, Cap-d'Ail, la Turbie, Roquebrune-Cap-Martin).

La proportion d'enfants vivant à Monaco est plus élevée dans le secteur privé que dans le public (respectivement 73,9 % et 66,3 %). Enfin, une plus grande part de résidents des communes limitrophes se trouve dans le public (26,2 % contre 18,5 % dans le privé).

Au 31 décembre 2020, le système éducatif monégasque compte 6 267 élèves. Parmi eux, 68,4 % sont scolarisés dans des établissements publics et 31,6 % dans le privé. Entre 2019 et 2020, on compte -1,6 % d'élèves dans le public et +3,6 % dans le privé.

L'Institution François d'Assise – Nicolas Barré, qui dispense des enseignements du préscolaire au bac, a le plus gros effectif en termes d'élèves (1 127 soit 18 %). Le deuxième plus gros effectif est celui du collège Charles III (1 094 élèves) suivi du lycée Albert 1^{er} (802 élèves).

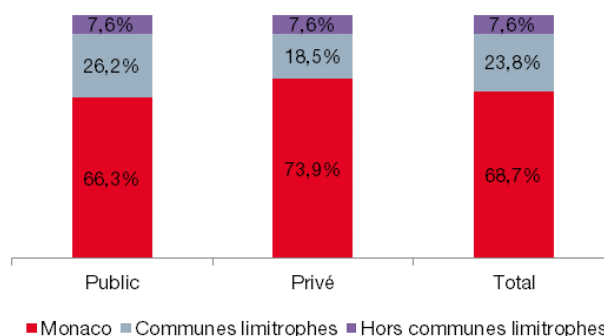
La répartition entre filles et garçons est équilibrée (50,2 % de garçons et 49,8 % de filles). Le lycée technique, de par la nature de ses enseignements, demeure le moins féminisé (37,1 %).

En moyenne, l'effectif total des élèves est stable sur les huit dernières années avec un taux de croissance annuel moyen de 0,1 % entre 2012 et 2020.

Les classes élémentaires accueillent plus d'élèves que les classes préscolaires (elles représentent respectivement 30,5 % et 16,3 % des élèves). Il en est de même pour les élèves de 1^{er} cycle (28,2 %), plus nombreux que ceux de second cycle (23,9 %).

Enfin, 73 élèves bénéficient d'un enseignement adapté, soit 1,2 % des élèves scolarisés dans la Principauté.

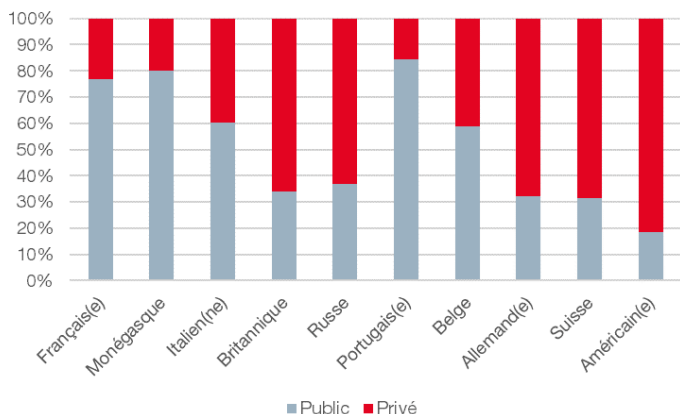
3. Répartition des élèves selon la zone de résidence et le secteur en 2020



Sources : Direction de l'Éducation Nationale, de la Jeunesse et des Sports, IMSEE

La plupart des élèves sont Français (37,8 %)

4. Répartition des élèves selon les 10 nationalités les plus représentées et le secteur en 2020



Sources : Direction de l'Éducation Nationale, de la Jeunesse et des Sports, IMSEE

Un métier qui demeure très féminisé

Au 31 décembre 2020, les établissements des secteurs public et privé sous contrat comptent 1 063 personnels d'éducation, dont 594 enseignants. Ces derniers sont équitablement répartis, représentant 56,8 % de l'effectif total dans le public et 52,7 % dans le privé sous contrat. Le secondaire est le cycle où se trouvent le plus d'enseignants, dans le public (308) comme dans le privé sous contrat (85).

Les femmes sont très largement représentées dans l'enseignement. Elles représentent, dans le public, 65,4 % du personnel enseignant. Toujours dans ce secteur, elle sont également en écrasante majorité dans les classes maternelles à 94,3 %. Dans le privé sous contrat, les femmes représentent 68,8 % des enseignants, dont 86 % dans le primaire.

L'âge moyen des enseignants est de 47,1 ans dans le public et de 46,4 ans dans le privé sous contrat.

La plupart des enseignants du public ne sont pas Monégasques (77,2 %). Il en est de même dans le privé sous contrat où cette part est d'autant plus importante (92,8 %).

Dans le public, 37,5 % des enseignants vivent à Monaco et 24,8 % à Nice.

Définitions

- Sont considérés dans la population scolarisée à Monaco les élèves des cycles primaire et secondaire des établissements publics et privés.
- Le secteur privé regroupe les établissements sous contrat (subventionnés par l'État monégasque) et un établissement privé hors contrat (libre de ses programmes et du recrutement de son personnel).
- L'enseignement primaire regroupe les enseignements préscolaire et élémentaire.
- L'enseignement secondaire regroupe les enseignements dispensés dans les collèges (premier cycle) et dans les lycées d'enseignement général, technologique ou professionnel (second cycle).
- L'enseignement adapté comprend les élèves des sections suivantes :
 - adaptation et intégration scolaire (AIS) ;
 - section d'enseignement général et professionnel adapté (SEGPA) ;
 - cycle d'insertion professionnelle (CIP) : deux jours d'enseignement général et technique en alternance avec trois jours de formation en entreprises.

Monaco a la particularité d'être une ville cosmopolite. De ce fait, ce ne sont pas moins de 88 nationalités différentes qui sont représentées parmi l'ensemble des établissements scolaires monégasques.

Les élèves de nationalité française sont les plus nombreux (37,8 %) suivi des Monégasques (18,6 %) et des Italiens (14,1 %).

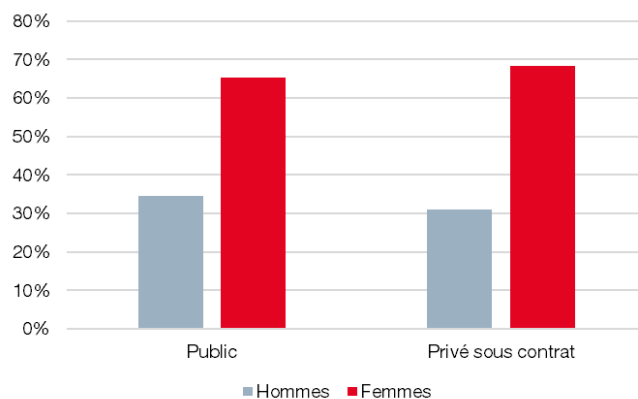
Les élèves français et monégasques sont majoritairement scolarisés dans le public (respectivement 77,3 % et 79,8 %), de même que les élèves de nationalité portugaise (83,6 %) qui sont surreprésentés dans ce secteur alors que les Américains le sont dans le privé (82,7 %) de même que les Suisses (68,5 %) et les Britanniques (67,7 %).

5. Caractéristiques du personnel éducatif par niveau d'enseignement et secteur en 2020

	Public	Privé sous contrat	Total
Enseignants	465	129	594
Primaire	157	44	201
Secondaire	308	85	393
Non enseignant : personnel administratif, techniques, d'encadrement et de surveillance	353	116	469
TOTAL	818	245	1 063

Sources : Direction de l'Éducation Nationale, de la Jeunesse et des Sports, IMSEE

6. Répartition du personnel éducatif par secteur et par sexe en 2020



Sources : Direction de l'Éducation Nationale, de la Jeunesse et des Sports, IMSEE

